

**FONDO DE INVERSIÓN COLECTIVA ABIERTO CONFIANZA PLUS**

 DATOS CON CORTE AL: **31 DE MAYO 2021**

ADMINISTRADOR:

**FIDUCIARIA CORFICOLOMBIANA S.A.**

GESTOR:

**FIDUCIARIA CORFICOLOMBIANA S.A.**

CUSTODIO:

**CITITRUST COLOMBIA S.A.**
**CARACTERÍSTICAS DEL FONDO DE INVERSIÓN COLECTIVA**

| Tipo de FIC                                   | Fondo de Inversión Colectiva Abierto |
|-----------------------------------------------|--------------------------------------|
| Fecha de inicio de operaciones                | 06/03/2009                           |
| Valor Fondo de Inversión Colectiva (Mill COP) | 863.099,44                           |
| Número de unidades en circulación             | 54.926.380,093536                    |

**CALIFICACIÓN DEL FONDO DE INVERSIÓN COLECTIVA**

| Riesgo de mercado                             | Riesgo de crédito      |
|-----------------------------------------------|------------------------|
| S1                                            | AAAF (Col)             |
| Fecha de la última calificación de la cartera | Entidad calificador    |
| 16/06/2020                                    | Fitch Ratings Colombia |

**TIPOS DE PARTICIPACIONES**

| CONCEPTO                             |                | TIPO DE PARTICIPACIÓN A |
|--------------------------------------|----------------|-------------------------|
| Valor unidad (COP)                   |                | 15.713,750569           |
| Número de Inversionistas Adherentes  |                | 124                     |
| Inversión Inicial mínima             |                | 1.000.000               |
| Saldo mínimo (COP)                   |                | 200.000                 |
| Tiempo de preaviso por retiro (Días) |                | 1                       |
| COMISIONES                           | Administración | 1.50% E.A.              |
|                                      | Gestión        | N/A                     |
|                                      | Éxito          | N/A                     |
|                                      | Entrada        | N/A                     |
|                                      | Salida         | N/A                     |
| Remuneración Efectivamente Cobrada   |                | 1.50% E.A.              |
| Días de Pacto de Permanencia         |                | N/A                     |
| Sanción por Retiro                   |                | N/A                     |
| Gastos Totales                       |                | 1,53%                   |

**POLÍTICA DE INVERSIÓN**
**Objetivo de la Inversión**

Brindar al inversionista una alternativa de inversión conservadora con un perfil de riesgo bajo, que invierte en su mayoría en títulos emitidos por la Nación y CDTs de mediano y corto plazo con bajo riesgo crediticio; Está dirigida principalmente a aquellos inversionistas que deben cumplir con el régimen de inversión previsto en el Decreto 1525 de 2008, pues cumple con todas las limitaciones de inversión establecidas en el mismo.

**Política General de Inversión:**

La sociedad administradora invierte los recursos del Fondo de acuerdo al régimen de inversión previsto en el Decreto 1525 de 2008 pues cumple con todas las limitaciones de inversión establecidas en el mismo; no podrán utilizar los recursos administrados en este compartimiento para celebrar operaciones de crédito, repos o simultáneas ni transferencia temporal de valores, salvo las entidades a que se refiere el capítulo III del Decreto 1525 de 2008 y demás normas que lo modifiquen o complementen. El Fondo podrá mantener hasta el 50% del valor de los activos en depósitos en cuentas bancarias corrientes o de ahorro de entidades bancarias para atender las solicitudes del retiro.

**INFORMACIÓN DE PLAZOS Y MADURACIÓN**

| INVERSIONES POR PLAZO | PARTICIPACIÓN % | PLAZO PROMEDIO DE LAS INVERSIONES EXCLUYENDO EL DISPONIBLE |       | PLAZO PROMEDIO DE LAS INVERSIONES INCLUYENDO EL DISPONIBLE |       |        |       |
|-----------------------|-----------------|------------------------------------------------------------|-------|------------------------------------------------------------|-------|--------|-------|
|                       |                 | Días                                                       | Años  | Duración                                                   |       | Días   | Años  |
| 1 a 180 días          | 32,75%          | 279,40                                                     | 0,765 | Días                                                       | Años  | 219,71 | 0,602 |
| 181 a 360 días        | 32,49%          |                                                            |       |                                                            |       |        |       |
| 1 a 3 años            | 33,22%          |                                                            |       | 220,92                                                     | 0,605 |        |       |
| 3 a 5 años            | 1,36%           |                                                            |       |                                                            |       |        |       |
| Más de 5 años         | 0,17%           |                                                            |       |                                                            |       |        |       |
|                       | 100,00%         |                                                            |       |                                                            |       |        |       |

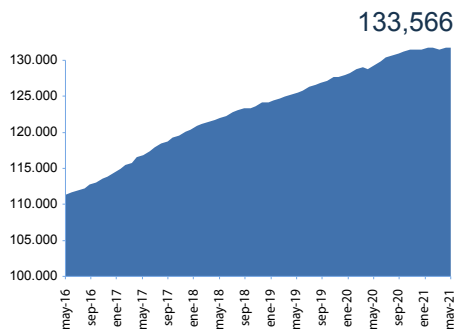
**RENTABILIDAD NETA DEL FONDO DE INVERSIÓN COLECTIVA**

| RENTABILIDAD HISTÓRICA (E.A.) |            |                 |             |            |                |                | VOLATILIDAD HISTÓRICA |                 |             |            |                |                |
|-------------------------------|------------|-----------------|-------------|------------|----------------|----------------|-----------------------|-----------------|-------------|------------|----------------|----------------|
| Tipo de Participación         | Último mes | Últimos 6 meses | Año Corrido | Último Año | Últimos 2 Años | Últimos 3 Años | Último mes            | Últimos 6 meses | Año Corrido | Último Año | Últimos 2 Años | Últimos 3 Años |
| TP A                          | -0,261%    | 0,415%          | 0,242%      | 1,720%     | 2,689%         | 2,900%         | 0,35%                 | 0,25%           | 0,27%       | 0,24%      | 0,48%          | 0,40%          |

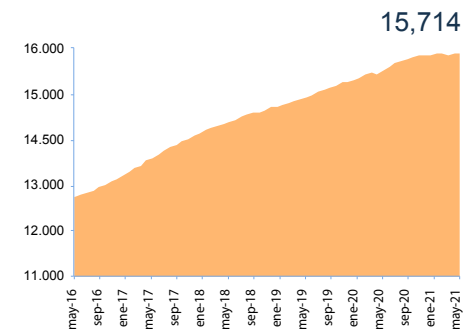
Las obligaciones asumidas por la Fiduciaria Corficolombiana S.A. del Fondo de Inversión Colectiva Abierto Confianza Plus relacionadas con la gestión del portafolio son de medio y no de resultado. Los dineros entregados por las suscripciones al Fondo de Inversión Colectiva no son un depósito, ni generan para la sociedad administradora las obligaciones propias de una institución de depósito y no están amparadas por el seguro de depósito del Fondo de Garantías de Instituciones Financieras FOGAFIN, ni por ninguno de dicha naturaleza. La inversión en el Fondo de Inversión Colectiva está sujeta a los riesgos derivados de los activos que componen el portafolio. Los datos suministrados reflejan el comportamiento histórico del Fondo de Inversión Colectiva, pero no implica que su comportamiento en el futuro sea igual o semejante.

**EVOLUCIÓN DEL VALOR DEL FONDO DE INVERSIÓN COLECTIVA**

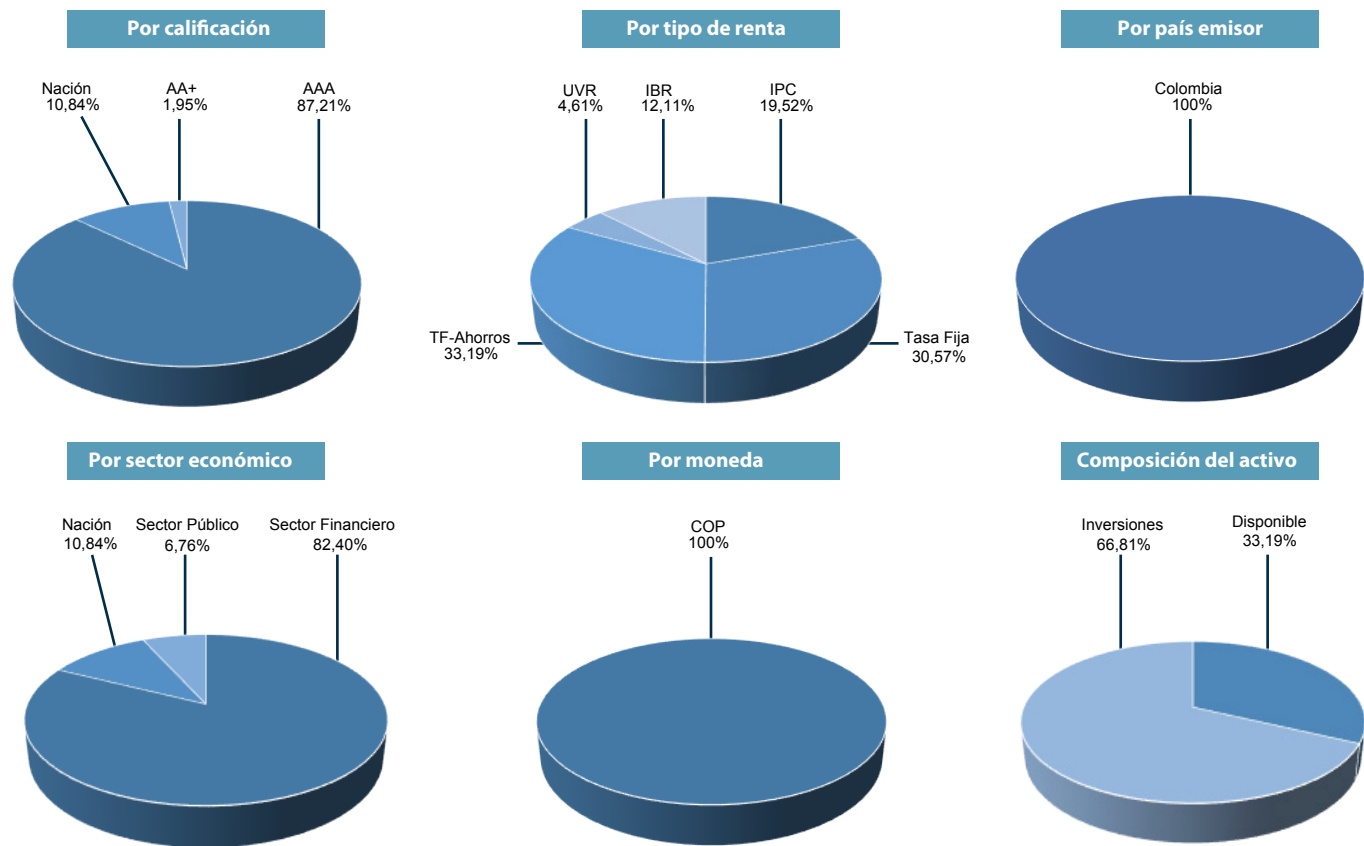
Evolución de 100.000 COP invertidos hace 5 años (en pesos)



Evolución valor de la unidad en los últimos 5 años (en pesos)



➤ COMPOSICIÓN DEL PORTAFOLIO



➤ EXPOSICIÓN NETA DEL PORTAFOLIO  
(Derivados y Operaciones de la Naturaleza Apalancada)

A la fecha de corte de la Ficha Técnica, el Fondo de Inversión Colectiva no cuenta con esta clase de inversiones.

| PRINCIPALES INVERSIONES DEL FONDO DE INVERSIÓN COLECTIVA |                                              |
|----------------------------------------------------------|----------------------------------------------|
| Emisor                                                   | Participación frente al total de inversión % |
| 1. B. DAVIVIENDA                                         | 19,78%                                       |
| 2. B. BOGOTÁ                                             | 14,34%                                       |
| 3. LA NACIÓN                                             | 10,84%                                       |
| 4. B. OCCIDENTE                                          | 9,98%                                        |
| 5. B. SUDAMERIS                                          | 9,34%                                        |
| 6. FINDETER                                              | 6,76%                                        |
| 7. BBVA                                                  | 5,30%                                        |
| 8. BANCOLOMBIA S.A.                                      | 5,23%                                        |
| 9. BANCO SANTANDER DE NEGOCIOS CO                        | 3,24%                                        |
| 10. ITAÚ CORPBANCA COLOMBIA                              | 3,04%                                        |
| <b>Total</b>                                             | <b>87,86%</b>                                |

➤ INFORMACIÓN DE CONTACTO DEL REVISOR FISCAL

Nombre: Enson Steek Urrego Ricaurte  
Teléfono: 618 8000  
Dirección electrónica: surrego@kpmg.com  
El revisor fiscal es el mismo de la administradora: Sí  No

➤ INFORMACIÓN DE CONTACTO DEL DEFENSOR DEL CLIENTE

Defensor Principal: Darío Laguado Monsalve  
Dirección: Calle 70 A No. 11 - 83 Bogotá  
Teléfono: (1) 543 98 50/ 235 16 04/ 249 25 97  
E-mail: dario@defensorialaguadogiraldo.com.co  
defensorialg@yahoo.com

➤ HOJA DE VIDA DEL ADMINISTRADOR DEL PORTAFOLIO

Nombre: Diana Carolina Rodríguez  
Profesión: Finanzas y Relaciones Internacionales  
Estudios: Maestría en Finanzas  
Experiencia: 10 años en el Sector Financiero  
E-mail: diana.rodriguez@fiduciariacorficolombiana.com  
Otros FICs a su cargo:  
Valor Plus I, Capital Plus, Multiplicar, Deuda Corporativa, Acciones Plus, Sostenible Global, Estrategia Moderada

➤ EMPRESAS VINCULADAS CON LA SOCIEDAD ADMINISTRADORA

Matriz: Corficolombiana, entidad perteneciente al Grupo Aval  
Filiales de la Matriz: Leasing Corficolombiana

Fiduciaria Corficolombiana S.A. Sociedad Fiduciaria.

Los resultados económicos de la inversión en el fondo de inversión colectiva obedecen a la evolución de sus activos y a circunstancias de mercado sobre las cuales el administrador realiza su gestión, por lo que la Superintendencia Financiera de Colombia no garantiza o avala rendimientos o utilidades. Este material es para la información de los inversionistas y no está concebido como una oferta o una solicitud para vender o comprar activos.

La información contenida es sólo una guía general y no debe ser usada como base para la toma de decisiones de inversión. En relación con Fondo de Inversión Colectiva existe un prospecto de inversión y un prospecto donde se contiene una información relevante para su consulta y podrá ser examinada en [www.fiduciariacorficolombiana.com](http://www.fiduciariacorficolombiana.com) y en nuestras oficinas de Cali, Bogotá, Medellín.

